





INDICATORI DI REDDITIVITA'

	Situazione Negativa	Situazione Accettabile	Situazione Positiva
			
ROI	<0	Compreso tra 0 e 5%	>5%
ROE	<0	Compreso tra 0 e 3%	>3%
ROA	<0	Compreso tra 0 e 5%	>5%
ROS	<0	Compreso tra 0 e 7%	>7%

INDICATORI PATRIMONIALI E FINANZIARI

	Situazione Negativa	Situazione Accettabile	Situazione Positiva
			
Indip. Finanziaria	<55%	Compreso tra 55% e 66%	>66%
Oneri finanz./Fatturato	>6%	Compreso tra 3% e 6%	<3%
Rapp. di indebitamento	>50%	Compreso tra 31% e 50%	<31%
Quick Ratio	<0,5%	Compreso tra 0,5 e 1%	>1%
Current Ratio	<1,5%	Compreso tra 1,5% e 1,7%	>1,7%

DATI SIGNIFICATIVI

	Situazione Negativa	Situazione Accettabile	Situazione Positiva
			
Cap. circolante netto	<0	Compreso tra 0 e 50	>50
Marg. di struttura	<0	Compreso tra 0 e 50	>50
Marg. di tesoreria	<0	Compreso tra 0 e 50	>50
Posiz. Finanziaria netta	<0	Compreso tra 0 e 50	>50